







Évaluation par compétences

Les niveaux d'acquisition

Nom	Expert	Acquis	Presque acquis*	En cours d'acquisition	Non acquis	Non évalué**
Code	A+	A	B	C	D	Ne
Couleur						
Évaluation du niveau de maîtrise du socle	Très bonne maîtrise	Maitrise satisfaisante		Maitrise fragile	Maitrise insuffisante	

* Presque acquis signifie que le niveau est suffisant par rapport à l'attendu en cours de cycle.

** Non évalué signifie que l'élève, bien que présent, n'a pas pu être évalué. Il peut s'agir d'un choix de l'enseignant afin d'adapter l'évaluation à certains élèves ou d'une impossibilité d'évaluer la compétence en l'absence de production par exemple.